



CLX User Manual

X

CLX guide de l'utilisateur



## INTRODUCTION

Thank you very much for purchasing the CLX eDvice! Whether this is your first Electronic Nicotine Delivery System (ENDS) or a new addition to your collection, please take the time to read through this user manual to achieve the best user experience.

**The CLX eDvice is not intended for non-smokers or minors.**

### CLX eDvice Starter Kit Includes:

- 1 x CLX eDvice (690 mAh)
- 1 x TYPE-C Cable
- 1 x User Manual

---

X

## INTRODUCTION

Merci d'avoir fait l'achat de l'appareil CLX! Que ce soit votre première cigarette électronique ou simplement une nouvelle addition a votre collection, veuillez prendre le temps de lire ce guide de l'utilisateur pour une des meilleures expériences.

**Le CLX n'est pas destiné aux non-fumeurs ou aux mineurs.**

### CLX eDvice L'ensemble de départ comprends :

- 1 x Appareil CLX (690 mAh)
- 1 x Chargeur usb-c
- 1 x Guide de l'utilisateur

## PRODUCT SPECIFICATION

- Material: Aluminum Alloy
- Battery Capacity: 690 mAh
- Color: Black Onyx
- Charging port: USB TYPE-C
- Charging time: 45-minutes

### ATTENTION

**CLX products are not permitted for use by:**

- Minors (anyone under the age of majority);
- Women who are pregnant or breastfeeding;
- Consumers who are allergic or noticeably sensitive to nicotine-containing products;
- Consumers who have heart conditions, diabetes, or severe hypertension
- CLX products have been manufactured and designed to be used as instructed within your CLX user manual.

---

X

## SPECIFICATION DU PRODUIT

- Matériel: Alliage d'aluminium
- Capacité de la batterie: 690 mAh
- Couleur: Onyx Noir
- Port de chargement: USB-C
- Temps de chargement: 45 minutes

### ATTENTION

**Les produits CLX ne doivent pas être utilisé par :**

- Mineurs (sous l'âge de la majorité)
- Femme enceinte ou allaitant
- Toute personne étant allergique ou sensible à la nicotine
- Toute personne avec des problèmes de cœur, diabète, ou souffrant d'hypertension
- Le produit CLX a été manufacturé et destiné a être utilisé avec le guide de l'utilisateur.



## HOW TO USE CLX DEVICE

- Insert and press the CLX pod cartridge into the CLX eDvice as shown in the EASY TO USE picture on the next page. The CLX eDvice pod sleeve will hold the pod cartridge in place during use.
- To activate your CLX eDvice, simply inhale through the CLX pod cartridge mouthpiece.
- When the LED battery level indicator flashes 10 times during or after a draw, the battery has been depleted and must be recharged using the supplied USB Type-C charging cord. Do not leave battery unattended while charging.
- For optimal performance, the contacts between the CLX eDvice and the CLX pod cartridge should be dry and free of obstruction. If you notice liquid on the bottom of your pod, use a cotton swab and/or drying cloth to clean both inside the CLX eDvice pod sleeve and the CLX pod cartridge.

---

## COMMENT UTILISÉ VOTRE APPAREIL CLX

- Insérer et appuyez la cartouche CLX dans l'appareil CLX comme démontré sur l'image de la page suivante. L'appareil CLX va retenir la cartouche en place durant l'utilisation.
- Pour activer l'appareil CLX simplement mettre votre bouche sur la cartouche et inhalé.
- Lorsque le voyant lumineux clignote 10 fois cela signifie que la batterie est épuisée et devrait être rechargé en utilisant le chargeur usb-c inclut lors de votre achat. Ne jamais laissez votre appareil en charge sans supervision.
- Pour une performance optimale s'assuré d'un bon contact entre l'appareil et la cartouche, l'espace devrait être bien sec et exempt de toute substance pouvant l'obstruer. Si cet espace est mouillé/souillé rendre un coton tige ou une lingette sèche et bien nettoyé l'espace.


## EASY TO USE

Simply press the CLX pod cartridge into the CLX eDvice pod sleeve (as seen in images) until you hear a "click" and cannot insert the pod cartridge further into the eDvice. To activate the CLX eDvice, just inhale on the mouthpiece of the CLX pod cartridge.

---

## FACILE D'UTILISATION

Simplement insérer la cartouche dans l'appareil un déclique se fera entendre lorsque celui-ci sera bien inséré. Pour activer l'appareil CLX simplement mettre votre bouche sur la cartouche et inhalé.





# YOUR CLX eDvice



# Votre appareil CLX




Visible window

Fenêtre visible pour le niveau de liquide

LED indicator for battery power.

Lumière LED indicateur de batterie









Type-C Port

Port de chargement usb-c



## HOW LED INDICATES BATTERY LEVEL

LED indicator status	
 = 	Green > 70%
 = 	Blue > 30%
 = 	Red < 30%

Green LED (Battery level is 70%-100%)  
Blue LED (Battery level is 30%-70%)  
Red LED (Battery level is below 30%)



## LUMIERE LED NIVEAU DE BATTERIE

LED état de l'indicateur	
 = 	Vert > 70%
 = 	Bleu > 30%
 = 	Rouge < 30%

LED Vert (niveau de batterie 70 %-100 %)  
LED Bleu (niveau de batterie 30 %-70 %)  
LED Rouge (niveau de batterie sous 30 %)

## PRODUCT HIGHLIGHTS

- ❶ **Large battery**  
The CLX eDvice contains a built-in 690 mAh battery for long-lasting use.
- ❷ **Fast charging**  
The CLX eDvice utilizes USB Type-C charging, offering a 45-minute full charge.
- ❸ **Pass-through vaping**  
The CLX eDvice allows you to vape while the device is charging.
- ❹ **Optimal airflow**  
The CLX eDvice has adequate airflow to provide the best mouth-to-lung experience for users.
- ❺ **Battery indicator**  
The CLX eDvice has a 3-colour LED battery level indicator.
- ❻ **Liquid window**  
The CLX eDvice has a see-through window in the pod sleeve to help in preventing "dry hits" when the pod is empty.



## QUALITÉ DU PRODUIT

- ❶ **Capacité de la batterie**  
690 mAh
- ❷ **Chargement rapide**  
chargeur usb-c en 45 minutes pour une charge maximale.
- ❸ **Utilisation lors du chargement**  
Vous pouvez vaper lorsque votre appareil est sur la charge.
- ❹ **Débit d'air optimal**  
L'appareil est doté d'espace adéquat pour un débit d'air optimal pour une inhalation direct.
- ❺ **Indicateur du niveau de batterie**  
Le CLX est doté de 3 couleurs de LED pour bien indiquer le niveau de votre batterie
- ❻ **Fenêtre visible pour le niveau de liquide**  
Le CLX comprend une fenêtre pour bien voir le niveau de liquide dans votre cartouche et ainsi vous évitez un goût de brûlé lorsque votre cartouche est vide.



## SAFETY FEATURES

- **Short Circuit Protection:** if the CLX eDvice experiences a short circuit, the white LED will flash three (3) times as the battery automatically shuts down.
- **Over-Use Shutdown:** if the CLX eDvice battery has been activated for longer than ten (10) seconds continuously, the battery will automatically turn off.
- **Low Voltage Protection:** if the CLX eDvice voltage drops below 3.2 V, the red LED Battery Level Indicator will flash ten (10) times. This normally indicates that your battery requires re-charging, but if the issue persists please speak with your local vape retailer.
- **No Load Protection:** if you attempt to activate the CLX eDvice with no pod inserted, or if there is a faulty connection, the white LED will flash two (2) times.

**Never leave eDvice unattended while charging.**

**CLX eDvice's and pods should not be left in direct sunlight or in close contact with any heat sources.**

**CLX eDvice should only be used with CLX pods. Non CLX pods should not be used within CLX eDvice.**

---

## NOTICE DE SÉCURITÉ

- **Protection contre les courts-circuits:** si votre appareil CLX à un court-circuit le LED clignotera 3 fois et arrêtera automatiquement la batterie par le fait même sans aucune action nécessaire de votre part.
- **Arrêt automatique:** votre appareil CLX s'éteint par lui-même si utilisé plus de 10 secondes.
- **Protection basse tension:** si la tension de votre appareil descend sous les 3.2V le voyant LED Rouge clignotera 10 fois. Cela signifie généralement que votre appareil CLX a besoin d'être rechargé. Si ce problème persiste parlez-en à votre détaillant.
- **Protection sans cartouche:** si vous essayez d'activer votre appareil sans cartouche ou avec une mauvaise connexion de celle-ci le voyant LED clignotera en Blanc 2 fois.

**Ne jamais laissez votre appareil branché à une source d'alimentation sans aucune surveillance.**

**L'appareil CLX ne devrait jamais être laissé au soleil ou près d'une source de chaleur direct.**

**L'appareil CLX devrait être utilisé avec les cartouches CLX uniquement.**

## DISPOSAL/RECYCLING

This product is an electronic device containing batteries and as such should not be discarded alongside standard waste. Please dispose of your CLX eDvice at an appropriate electronic recycling point.

For more information about where you can recycle electronics, please contact your local municipality, a waste disposal service, or the location you originally purchased your CLX eDvice battery from.

---

## POUR DISPOSER/RECYCLER

Ce produit est muni de composante électronique ainsi que de batterie il ne devrait donc pas être jeté avec les résidus domestiques régulier, S'il vous plait disposer de votre appareil dans un endroit destiné à cet effet.

Pour plus d'information au sujet du recyclage sécuritaire vérifiez avec votre municipalité ou à l'endroit de votre achat.